

THE

ETEREA

CUT



ETEREA







Raggiungere la massima semplicità delle forme è da sempre l'esercizio più complesso. Un obiettivo ambizioso a cui possiamo aspirare solo allargando lo sguardo oltre l'orizzonte, osservando la perfetta imperfezione del cosmo.

In Eteera di The Cut la cucina si estende oltre il suo spazio naturale, in un solido dinamismo materico fatto di pietra, legno, metallo. Tagli di luce che corrono lungo pareti verticali per assecondare l'essenza minimalista di un design senza tempo.

Geometrie evolute e soluzioni flessibili che ruotano intorno all'elemento più iconico: il tavolo tondo dell'isola a dominare la scena.


Il Silenzio.






Un elemento a parete dal carattere distintivo,
con pannelli modulabili e mensole personalizzabili
per adattarsi a qualsiasi contesto.







Lavello integrato in porfido con scivolo in finitura.
Un mood materico che trasmette un'idea
di naturale solidità.





In appoggio al top, l'isola presenta un tavolo girevole dotato di meccanismo integrato a doppia rotazione. Funzionalità ed eleganza nei momenti di informale convivialità.

**LO STILE È FORMA,
GEOMETRIA
DELL'INVISIBILE,
L'IDEA DI UN CERCHIO
PERFETTO CHE GIRA
INTORNO ALLO SPAZIO.**



Il tavolo girevole è realizzabile in tutte le finiture impiallacciate. Nella foto, l'abbinamento di due finiture diverse - porfido e legno - crea un affascinante mix cromatico.





Il tavolo si sposta in varie posizioni,
per un impatto estetico in continua evoluzione.
Un elemento iconico che contraddistingue
in modo deciso l'ambiente.





Leggerezza e ricercatezza.
Il taglio netto dell'anta e il profilo obliquo
del piano di lavoro donano un effetto
di sospensione altamente scenografico.



Il design dell'anta e del top
convergono in un ensemble perfetto.
Massima ergonomia in fase di utilizzo.











**SULLE VETTE
DELL'ECCELLENZA
SI ALZANO PARETI
VERTICALI FATTE DI LUCE,
LEGNO E METALLO.
QUI SI ELEVANO
OGGETTI, PAROLE E
PENSIERI CHE DIVENTANO
ICONE DEL QUOTIDIANO.**

Sistema di ante a scomparsa, con rientro laterale.
Una soluzione ricercata che garantisce elevata
praticità e minimo ingombro, valorizzando
il dinamismo delle mensole a giorno e la versatilità
nella componibilità.









Le colonne sono personalizzabili con
schiene luminose, tavoli estraibili, elettrodomestici,
prese elettriche, cassetti interni, mensole
in finitura e porta bicchieri. Tutto a disposizione,
in un istante.



Cassetti e mensole posizionati
in modo armonico creano una originale
parete di luce.




**DA UNA PIATTAFORMA
DI PURA MATERIA,
L'AMBIENTE INTERNO
SI TUFFA VERSO L'ESTERNO,
LUNGO LE ONDE
DELL'ORIZZONTE.
SUPERFICI ETEREE
SI SPECCHIANO IN UNA
NUOVA DIMENSIONE
DELL'ABITARE.**






Esclusiva libreria a parete o bifacciale,
con fissaggio a terra e a soffitto, posizionabile
anche in appoggio sul top. L'illuminazione
integrata crea giochi di luce e magiche atmosfere.





Doghe verticali della libreria in metallo,
ceramica e massello dogato.
Un affascinante connubio tra tecnologia
e natura.



Immersa nella bellezza,
la cucina rappresenta
l'inizio e la fine del giorno.
Quella magica sensazione
di vivere l'attimo, cogliendo
la pura essenza del tempo.





Eterea

Designed by Alessandro Isola
The Cut, Venezia, Italy
thecutkitchen.com

